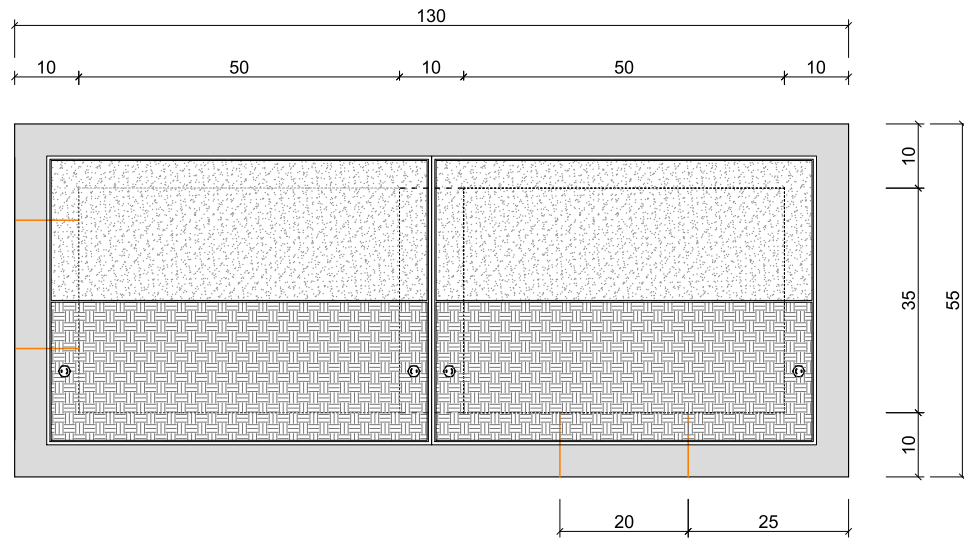
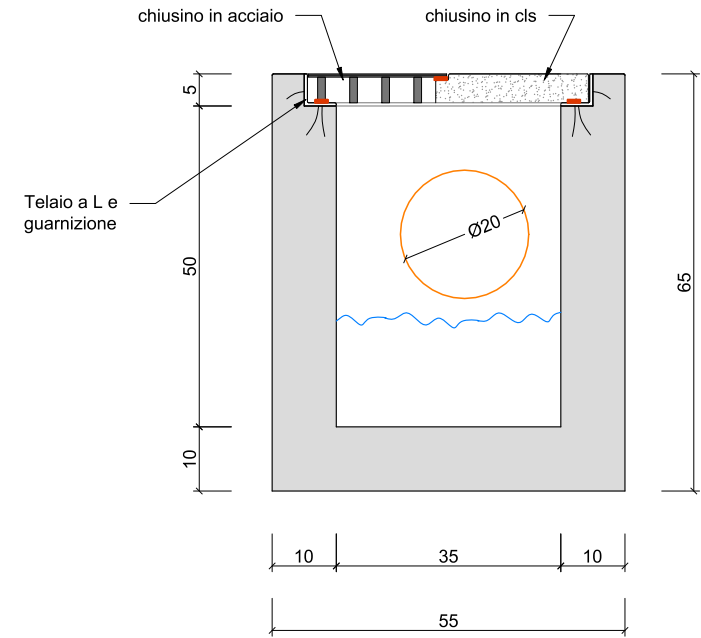


POZZETTO TAGLIAFIAMMA A GETTO TIPO B

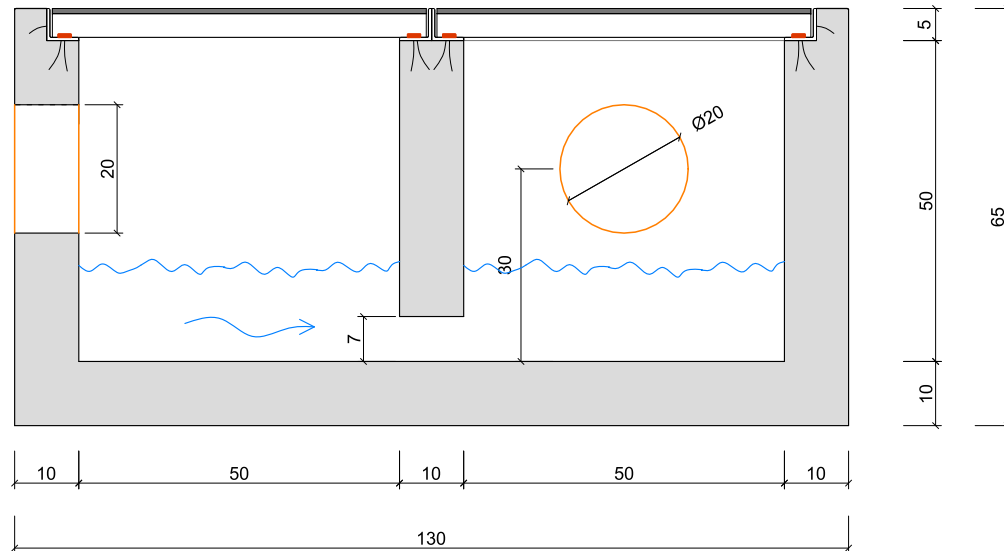
PIANTA



SEZIONE



SEZIONE



DATI TECNICI:

- POZZETTO TAGLIAFIAMMA: dim. 130x65x55 sp 10cm
- CHIUSINI MOBILE IN ACCIAIO: D400; fissato con due bulloni M10
- TELAIO A L: in acciaio zincato e guarnizione a tenuta
- FERITOIA: dim. 35x7 cm; battente 10cm; portata 24 l/s
- FORO ENTRATA POZZETTO: diam. 20cm
- FORO USCITA POZZETTO: diam. 20cm; riempimento 60%; pendenza 0.8%; Portata 25 l/s

